



Rapportage voor Unit4 Multivers

Eindhoven, 22 juni 2017

Sprekers

Introductie: Remco Wefels



Presentatie: Bart Scheepens



Agenda

- Verschillende mogelijkheden
- Techniek
- Verschil Online en Offline
- Voorbeeld query naar MS Excel
- Voorbeeld direct in MS Excel

Verschillende mogelijkheden

- Query naar MS Excel
 - Vanuit MS Excel een reeks gegevens ophalen uit uw administratie
 - Opmaak rapport in MS Excel
 - Automatisch verversen van gegevens
 - Inbegrepen in MS Excel en Unit4 Multivers
- Direct vanuit MS Excel via Analyse+ (set van extra formules)
 - Vanuit MS Excel waarden ophalen uit uw administratie
 - Opmaak in MS Excel
 - Automatisch verversen van gegevens
 - Niet inbegrepen in MS-Excel en Unit4 Multivers (€ 25 / maand)
- MS Access
- VisionPlanner
- Qlik
- Crystal Reports
- Vele anderen ...

De techniek

- Uw administratie is een database met tabellen
 - Klanten, leveranciers, in- en verkoopfacturen, grootboekrekeningen, mutaties, etc
- Deze tabellen kunnen we benaderen via ODBC (Open DataBase Connectivity)
- Tabellen kunnen we uitlezen met SQL (Structured Query Language /opvraagtaal);
 - Bijvoorbeeld: Selecteer X uit Y als Z = '123'

```
SELECT DEBITEUR.NAAM, DEBITEUR.STRAAT, DEBITEUR.POSTCODE, DEBITEUR.WOONPLAATS
FROM SYSADM.DEBITEUR DEBITEUR
WHERE (DEBITEUR.WOONPLAATS='AMSTERDAM')
```

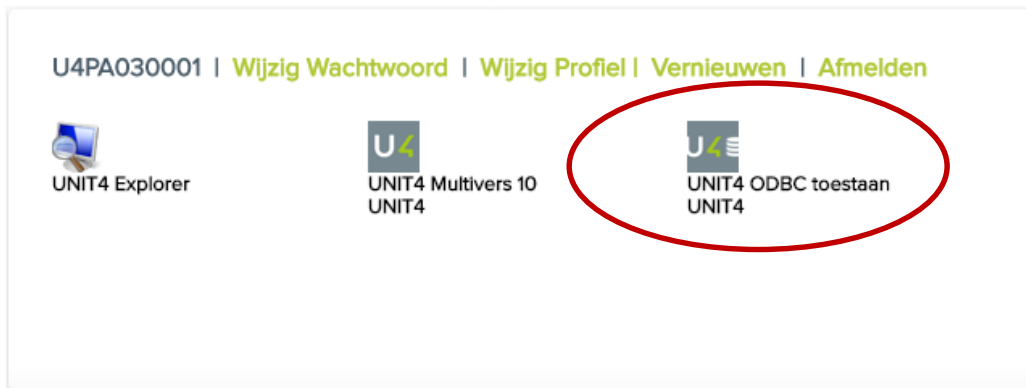


| | | | |
|------------------|---------------------|---------|-----------|
| PC World Benelux | Van Eeghenstraat 84 | 1071 GK | AMSTERDAM |
| Fa. De Vries | Herengracht 58 | 1022 AC | AMSTERDAM |
| Klaassen & Co | Postbus 123 | 1000 GG | AMSTERDAM |
| Bana BV | Postbus 5626 | 1021 HH | AMSTERDAM |
| Pontmeyer | | | AMSTERDAM |

- Gegevens uit meerdere verschillende tabellen kunnen gecombineerd worden, mits ze een gemeenschappelijk kenmerk hebben (zogenaamde Join)

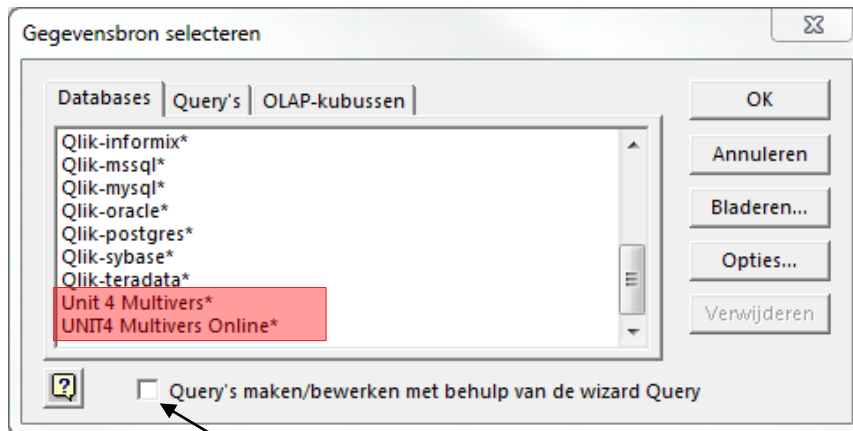
Verschil tussen Online en Offline

- Indien u met Multivers Offline werkt, wordt ODBC automatisch mee geïnstalleerd en is (als het goed is) al beschikbaar
- De eerste (1^e) keer dat u ODBC bij Multivers Online wilt gaan werken dient u de speciale ODBC voor Unit4 Multivers Online te downloaden en installeren. Deze is op aanvraag bij onze supportdesk verkrijgbaar. De installatie en inrichting hiervan is minder eenvoudig. Laat u daarbij door een deskundig consultant begeleiden, indien u twijfelt !
- Vervolgens dient u in geval van Multivers Online éénmalig ODBC te activeren;



Voorbeeld query naar Excel

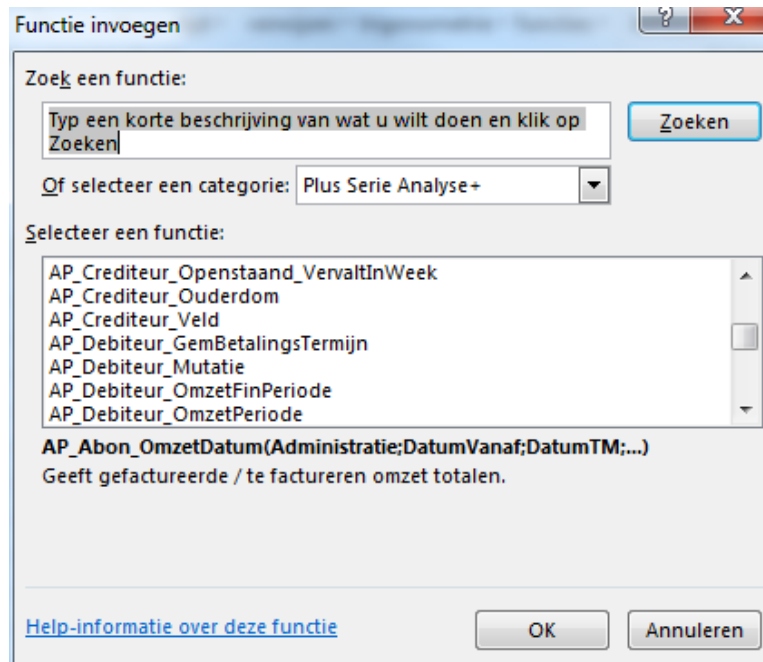
- MS-Excel ondersteunt ook ODBC en kan dus gebruikt worden
- Als ODBC is geïnstalleerd en geconfigureerd, is er (onder andere) in MS-Excel een nieuwe gegevensbron beschikbaar, namelijk Unit4 Multivers met uw administratie(s).



- Tip: Vink de 'Wizzard' uit

Voorbeeld direct in Excel

- Indien uw informatiebehoefte niet (altijd) bestaat uit lijsten en/of tabellen, dan is er ook een ander optie beschikbaar in de vorm van Analyse+
- MS Excel Add-on voor Unit4 Multivers met specifieke functies (formules)



- Werkt ook op basis van ODBC (zowel voor Offline als Online)

Aanvragen ODBC en Begeleiding

- Voor het aanvragen van de ODBC driver en bijbehorende documentatie voor Multivers Online kunt u contact opnemen met support: 040-8449901 of support@hrtbusiness.nl
- Voor het maken van een afspraak voor begeleiding kunt u contact opnemen met het projectbureau 040-8449900 of projectbureau@hrtbusiness.nl

Vragen

Vragen?



Vragen aan de spreker? Leg contact met Bart Scheepens via:
040-8449900 of b.scheepens@hrtbusiness.nl

Meer informatie: **HRTbusiness.nl**

Volg ons ook via social media:

